
MANUAL DE PROCEDIMIENTOS

“ELABORACIÓN DE SOLICITUDES PARA OBTENER LOS CERTIFICADOS DE EXPORTACIÓN Y AUTORIZACIONES DE IMPORTACIÓN DE PRODUCTOS PROCEDENTES DE PLANTACIONES FORESTALES COMERCIALES A TRAVÉS DE LA VENTANILLA ÚNICA ECUATORIANA”

SUBSECRETARIA DE PRODUCCIÓN FORESTAL -SPF-

Guayaquil, 22 septiembre de 2017

Tabla de contenido

1. ANTECEDENTES.....	3
2. OBJETIVOS.....	3
2.1. GENERAL.....	3
3. PROCEDIMIENTO.....	3

CONTENIDO DE FIGURAS.

<i>Figura 1. Ingreso al sistema de ECUAPASS.....</i>	<i>4</i>
<i>Figura 2. Inicio de sesión.....</i>	<i>4</i>
<i>Figura 3. Ingreso a VUE.....</i>	<i>5</i>
<i>Figura 4. Elaboración de Solicitud.....</i>	<i>5</i>
<i>Figura 5. Documentos de Acompañamiento.....</i>	<i>6</i>
<i>Figura 6. Listado de Documentos de Acompañamiento.....</i>	<i>6</i>
<i>Figura 7. Selección de Institución.....</i>	<i>7</i>
<i>Figura 8. Selección del Formulario 133-029-REQ.....</i>	<i>7</i>
<i>Figura 9. Selección “Consultar”.....</i>	<i>8</i>
<i>Figura 10. Opción “Solicitar”.....</i>	<i>8</i>
<i>Figura 11. Formulario de Exportación de Productos Procedentes de Plantaciones Forestales.....</i>	<i>9</i>
<i>Figura 12. Formulario de Importación de Productos Procedentes de Plantaciones Forestales.....</i>	<i>10</i>
<i>Figura 13. Ventana de selección de tipo de solicitud - Exportación.....</i>	<i>11</i>
<i>Figura 14. Ingreso de datos del exportador.....</i>	<i>11</i>
<i>Figura 15. Ingreso de datos de logística.....</i>	<i>11</i>
<i>Figura 16. Ingreso de datos del producto.....</i>	<i>12</i>
<i>Figura 17. Ingreso de Subpartida arancelaria.....</i>	<i>12</i>
<i>Figura 18. Selección de la Subpartida arancelaria.....</i>	<i>13</i>
<i>Figura 19. Ingresar información del producto.....</i>	<i>13</i>
<i>Figura 20. Registro de solicitud.....</i>	<i>14</i>
<i>Figura 21. Registro de Firma.....</i>	<i>14</i>
<i>Figura 22. Proceso de solicitud.....</i>	<i>15</i>
<i>Figura 23. Solicitud enviada.....</i>	<i>15</i>
<i>Figura 24. Verificar estado de solicitud.....</i>	<i>16</i>
<i>Figura 25. Estado de la solicitud.....</i>	<i>16</i>
<i>Figura 26. Solicitud aprobada.....</i>	<i>17</i>
<i>Figura 27. Ventana de selección de tipo de solicitud – Importación.....</i>	<i>17</i>
<i>Figura 28. Datos de la solicitud y del solicitante.....</i>	<i>18</i>
<i>Figura 29. Datos del Importador y de Logística.....</i>	<i>18</i>
<i>Figura 30. Datos del producto.....</i>	<i>19</i>
<i>Figura 31. Adjuntar Certificado de Origen.....</i>	<i>19</i>
<i>Figura 32. Registro de solicitud.....</i>	<i>20</i>
<i>Figura 33. Registro de Firma.....</i>	<i>20</i>
<i>Figura 34. Proceso de la solicitud.....</i>	<i>21</i>

1. ANTECEDENTES.

En cumplimiento a lo establecido en el Art. 1 del Decreto Ejecutivo No. 286, el señor Ministro Javier Ponce mediante Oficio No. MAGAP-M.A.G.A.P-2015-0280-OF del 7 de abril de 2015, solicitó al Servicio Nacional de Aduana del Ecuador -SENAE- proceder con la “clonación” de los formularios: 132-009-REQ “Solicitud de Certificado de Exportación de Productos Forestales” y 132-010-REQ “Solicitud de Certificado de Importación de Productos Forestales” que estaban a cargo del MAE y que se proceda con la creación de una nueva entidad bajo el nombre “Subsecretaría de Producción Forestal”, a través de la cual, se otorgarán los certificados de exportación e importación.

Mediante Acuerdo Ministerial No. 266 del 28 de agosto del 2014, el Ministerio del Ambiente, en la Quinta Disposición General dispone “...y certificados de exportación de las Licencias de Aprovechamiento Forestal emitidas a partir del 04 de julio de 2014 deberán ser emitidas por el Ministerio de Agricultura, Ganadería, Acuicultura y Pesca”.

El Ministerio de Agricultura y Ganadería a través de la Ventanilla Única Ecuatoriana, tendrá a su cargo la Emisión del Certificado de Exportación de Productos Procedentes de Plantaciones Forestales, en concordancia con lo dispuesto en el Artículo 4 del Acuerdo Ministerial No. 003, del 30 de septiembre del 2015.

Mediante Resolución 002-2017 del 1 de febrero de 2017, del pleno del Comité de Comercio Exterior, publicada mediante Registro Oficial Nro. 963 de fecha 15 de marzo de 2017, resuelve en el Art. 3.- La implementación de lo dispuesto en la presente Resolución se ejecutará a través de la Ventanilla única Ecuatoriana para el Comercio Exterior (VUE), para el efecto, tanto el Servicio Nacional de Aduana del Ecuador (SENAE) como el Ministerio de Agricultura, Ganadería, Acuicultura y Pesca (MAGAP) realizan los procedimientos correspondientes.

La VUE es una herramienta electrónica por medio de la cual todo usuario de los servicios aduaneros y; en general, todos los Operadores de Comercio Exterior, presentan los requisitos, trámites y documentos necesarios para la realización de operaciones de Comercio Exterior. El objetivo general de la VUE es optimizar e integrar procesos de Comercio Exterior.

Con la implementación de esta importante herramienta se agilizan los trámites de exportación e importación de productos provenientes de plantaciones forestales, ahora sólo es necesario contar con una computadora, internet y firma electrónica que se la puede obtener a través del Banco Central del Ecuador (BCE) o Security Data, para poder realizar todo tipo de operación de Comercio Exterior en la VUE.

2. OBJETIVOS.

2.1. General.

Establecer el procedimiento para la obtención del Certificado de Exportación y de Autorización de Importación de Productos Procedentes de Plantaciones Forestales.

3. PROCEDIMIENTO.

Para la funcionalidad del formulario se debe ingresar la información en todos los campos obligatorios, los cuales se encuentran marcados con un asterisco de color rojo (*); caso contrario el sistema no permite realizar el registro.

Se ingresa a la página del ECUAPASS mediante el siguiente enlace:

<https://ecuapass.aduana.gob.ec>



Figura 1. Ingreso al sistema de ECUAPASS.

Para iniciar sesión se digitan el usuario y la contraseña.

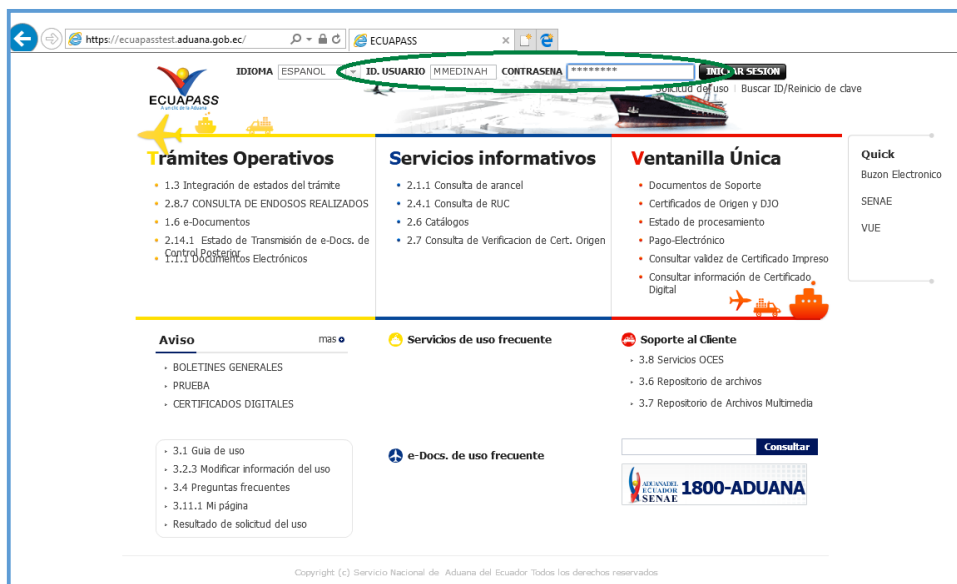


Figura 2. Inicio de sesión.

Una vez ingresada a la sesión se da clic en VUE.



Figura 3. Ingreso a VUE.

Se elige la opción “Elaboración de Solicitud”.

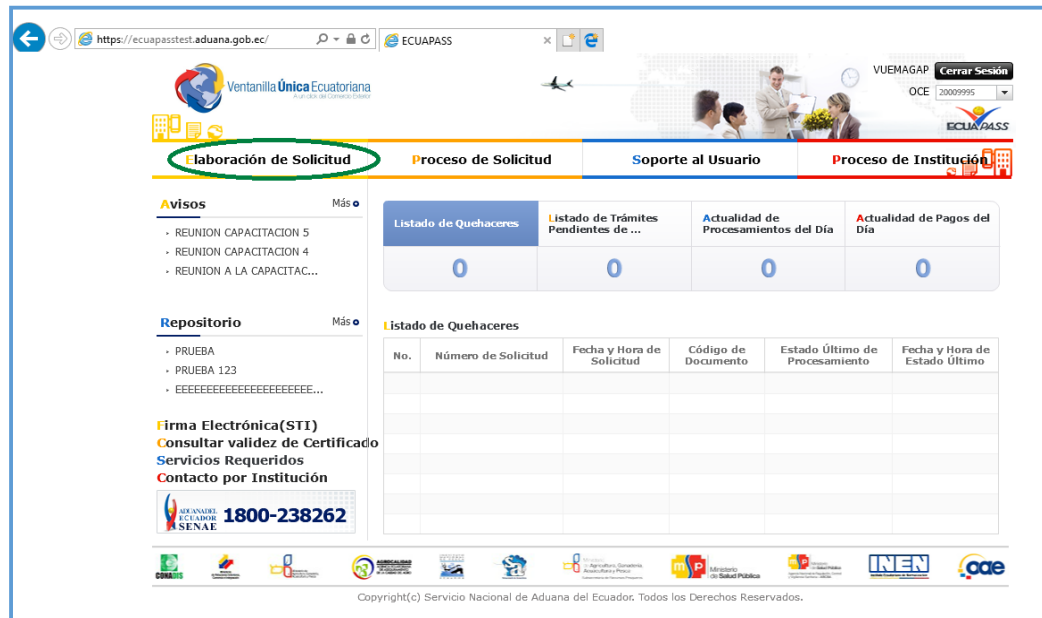


Figura 4. Elaboración de Solicitud.

Se da clic en “Documentos de Acompañamiento”.

The screenshot shows the ECUAPASS web interface. The main navigation bar includes 'Elaboración de Solicitud', 'Proceso de Solicitud', 'Soporte al Usuario', and 'Proceso de Institución'. Under 'Elaboración de Solicitud', the 'Documentos de Acompañamiento' option is highlighted with a green circle. Below this, there are sections for 'Repositorio' and 'Firma Electrónica (STI)'. The main content area displays a 'Listado de Quehaceres' table with columns for 'No.', 'Número de Solicitud', 'Fecha y Hora de Solicitud', 'Código de Documento', 'Estado Último de Procesamiento', and 'Fecha y Hora de Estado Último'. The table is currently empty.

Figura 5. Documentos de Acompañamiento.

Luego se selecciona “Listado de Documentos de Acompañamiento”.

The screenshot shows the ECUAPASS web interface with the 'Listado de Documento de Acompañamiento' option highlighted in a green circle. The main content area displays the 'Listado de Quehaceres' table, which is currently empty. The interface includes various navigation and utility elements, such as the 'Repositorio' and 'Firma Electrónica (STI)' sections.

Figura 6. Listado de Documentos de Acompañamiento.

De la lista desplegable de la opción “Institución”, se escoge Ministerio de Agricultura, Ganadería, Acuicultura y Pesca.

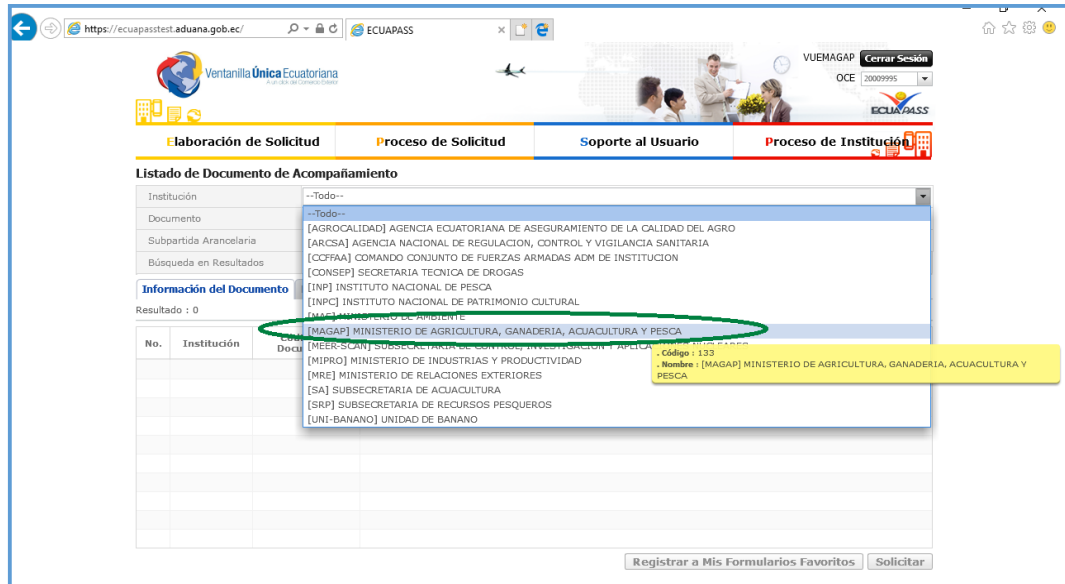


Figura 7. Selección de Institución.

De la lista desplegable de la opción “Documento”, se elige (133-029-REQ) Solicitud de Autorización de Importación/Exportación de productos procedentes de plantaciones forestales.

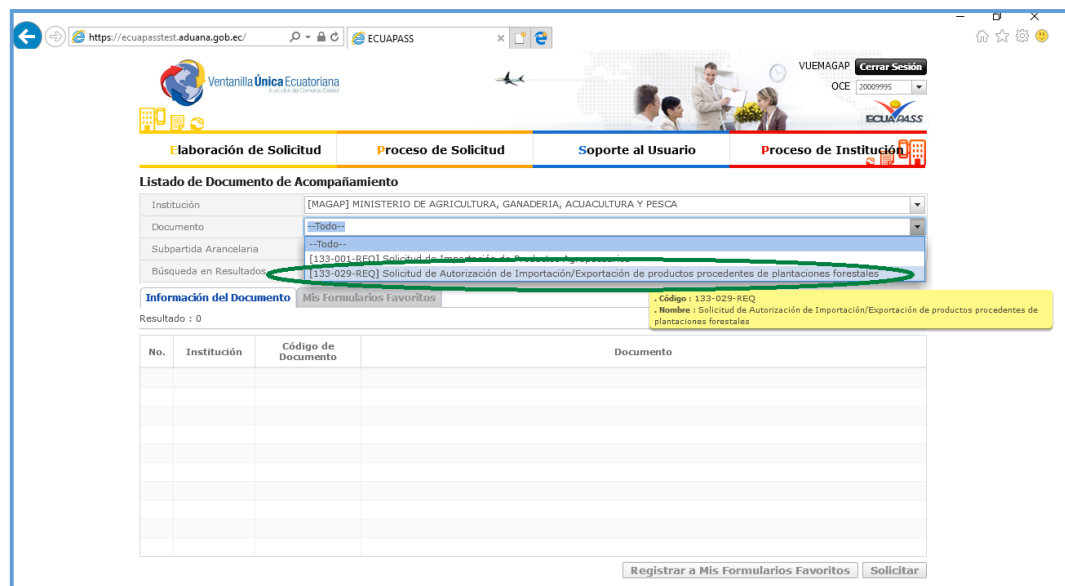


Figura 8. Selección del Formulario 133-029-REQ.

Se da clic en “Consultar”, en donde aparecerá la opción del formulario.

The screenshot shows the ECUAPASS web application interface. At the top, there is a navigation bar with four tabs: "Elaboración de Solicitud", "Proceso de Solicitud", "Soporte al Usuario", and "Proceso de Institución". Below this is a search section titled "Listado de Documento de Acompañamiento". The search criteria are: Institución: [MAGAP] MINISTERIO DE AGRICULTURA, GANADERIA, ACUACULTURA Y PESCA; Documento: [133-029-REQ] Solicitud de Autorización de Importación/Exportación de productos procedentes de plantaciones forestales. A green arrow points to the "Consultar" button in the search results area.

No.	Institución	Código de Documento	Documento

Figura 9. Selección “Consultar”.

Se selecciona “Solicitud de Autorización de Importación/Exportación de productos procedentes de plantaciones forestales” y se da clic en “Solicitar”.

The screenshot shows the ECUAPASS web application interface. The search criteria are the same as in Figure 9. The search results table now shows one result. A green oval highlights the document description: "Solicitud de Autorización de Importación/Exportación de productos procedentes de plantaciones forestales". A green arrow points to the "Solicitar" button at the bottom right of the page.

No.	Institución	Código de Documento	Documento
1	MAGAP	133-029-REQ	Solicitud de Autorización de Importación/Exportación de productos procedentes de plantaciones forestales

Figura 10. Opción “Solicitar”.

Se procede a llenar todos los campos requeridos en el Formulario de Importación/Exportación de Productos Procedentes de Plantaciones Forestales.

Ventanilla Única Ecuatoriana

VUEMAGAP Cerrar Sesión
OCE 20009995

Elaboración de Solicitud | **Proceso de Solicitud** | **Soporte al Usuario** | **Proceso de Institución**

Solicitud de Autorización de importación/exportación para productos procedentes de plantaciones forestales

Datos de Solicitud

* Número de Solicitud: 20009995 | 2017 | **Consultar** | * Fecha de Solicitud: 22/09/2017
 * Tipo: [2] Exportación | * Ciudad de Solicitud: --Selección--

Datos de Solicitante

* Clasificación de Solicitante: Persona Jurídica Persona Natural | * Número de Identificación de la Empresa Solicitante (RUC): 1760001470001
 * Nombre o Razón Social de Solicitante: MINISTERIO DE AGRICULTURA, GANADERIA, ACUICULTURA Y PESCA
 * Provincia de la Empresa Solicitante: [009] GUAYAS | * Cantón/Ciudad de la Empresa Solicitante: [09390] GUAYAQUIL
 * Parroquia de la Empresa Solicitante: --Selección--
 * Dirección de la Empresa Solicitante: TEST ADDR
 * Nombre de Solicitante: VUEMAGAP
 * Teléfono de Solicitante: 0425349464 | Fax de Solicitante: 0424710208
 * Correo Electrónico de Solicitante: CORREOTEST@TEST.TEST

Datos de Exportador Es la misma información del solicitante

* Clasificación: Persona Jurídica Persona Natural | * Número de Identificación: RUC
 * Nombre:
 * Provincia: --Selección-- | * Cantón/Ciudad: --Selección--
 * Parroquia: --Selección--
 * Dirección:
 * Teléfono: | * Correo Electrónico:

Datos de Importador

Clasificación: Persona Jurídica Persona Natural | Número de Identificación: RUC
 Nombre:
 Dirección:
 Teléfono: | Correo Electrónico:

Datos de Logística


* Medio de Transporte: --Selección-- | Número de Factura Comercial:
 * Puerto Ecuatoriano: --Selección-- | * Fecha de Embarque:
 * País de Destino: --Selección-- | * Ciudad de Destino: --Selección--
 * Puerto de Destino: --Selección-- | * Volumen Máximo Autorizado (M3): 0

Datos de Producto

Jía	Cantidad de Producto	Largo de Producto	Ancho de Producto	Espesor de Producto	Volumen de Producto

Descargar Excel | Cargar | Exportar Excel


Figura 11. Formulario de Exportación de Productos Procedentes de Plantaciones Forestales.



Ventanilla Única Ecuatoriana
A un clic del Comercio Exterior

VUEMAGAP **Cerrar Sesión**

OCE 20009995



Elaboración de Solicitud
Proceso de Solicitud
Soporte al Usuario
Proceso de Institución

Solicitud de Autorización de importación/exportación para productos procedentes de plantaciones forestales

Datos de Solicitud

* Número de Solicitud	20009995	2017	Consultar	* Fecha de Solicitud	22/09/2017
* Tipo	[1] Importación			* Ciudad de Solicitud	--Selección--

Datos de Solicitante

* Clasificación de Solicitante	<input checked="" type="radio"/> Persona Jurídica <input type="radio"/> Persona Natural	* Número de Identificación de la Empresa Solicitante (RUC)	1760001470001
* Nombre o Razón Social de Solicitante	MINISTERIO DE AGRICULTURA, GANADERÍA, ACUACULTURA Y PESCA		
* Provincia de la Empresa Solicitante	[009] GUAYAS	* Cantón/Ciudad de la Empresa Solicitante	[09390] GUAYAQUIL
* Parroquia de la Empresa Solicitante	--Selección--		
* Dirección de la Empresa Solicitante	TEST ADDR		
* Nombre de Solicitante	VUEMAGAP		
* Teléfono de Solicitante	0425349464	Fax de Solicitante	0424710208
* Correo Electrónico de Solicitante	CORREOTEST@TEST.TEST		

Datos de Exportador Es la misma información del solicitante

Clasificación	<input checked="" type="radio"/> Persona Jurídica <input type="radio"/> Persona Natural	Número de Identificación	RUC
Nombre			
Dirección			
Teléfono		Correo Electrónico	
País	--Selección--		

Datos de Importador

* Clasificación	<input checked="" type="radio"/> Persona Jurídica <input type="radio"/> Persona Natural	* Número de Identificación	RUC
* Nombre			
* Provincia	--Selección--	* Cantón/Ciudad	--Selección--
* Parroquia	--Selección--		
* Dirección			
* Teléfono		* Correo Electrónico	

Datos de Logística

* Medio de Transporte	--Selección--	Número de Factura Comercial	
* Puerto Ecuatoriano	--Selección--	* Fecha de Embarque	
* País de origen	--Selección--	* Ciudad de Origen	--Selección--
* Nombre de Entidad Certificadora		* Fecha de Certificado	
		* Volumen Máximo Autorizado (M ³)	0

Datos de Producto

	Ancho de Producto	Espesor de Producto	Volumen de Producto	Documento de Origen




 Descargar Excel
  Cargar
  Exportar Excel

Figura 12. Formulario de Importación de Productos Procedentes de Plantaciones Forestales.

En la figura a continuación, seleccionar el tipo de solicitud, si es para exportación o importación, luego clic en “Consultar” para generar una nueva solicitud.


Figura 13. Ventana de selección de tipo de solicitud - Exportación.

Para el caso de **EXPORTACIÓN**, se marca “Es la misma información del solicitante” si la persona que solicita es el mismo exportador, caso contrario no se marca la opción y se llenan los datos que se solicita en las celdas.

Figura 14. Ingreso de datos del exportador.

Se ingresan los datos de logística que permita identificar los medios de transporte, país de destino y demás datos para el certificado de exportación. La sumatoria de las guías de movilización no puede ser mayor al Volumen Máximo Autorizado (M³)

Figura 15. Ingreso de datos de logística.

Se ingresan los datos del producto contenidos en la guía de movilización, seleccionamos la subpartida arancelaria dando clic en el botón . Las Especies a exportar debe corresponder a una misma subpartida, es decir que se realiza por cada subpartida un formulario.

El certificado de exportación, debe ser gestionado al menos con una guía de movilización, luego debe ser regularizado por medio del formulario las guías utilizadas en el Certificado de Exportación

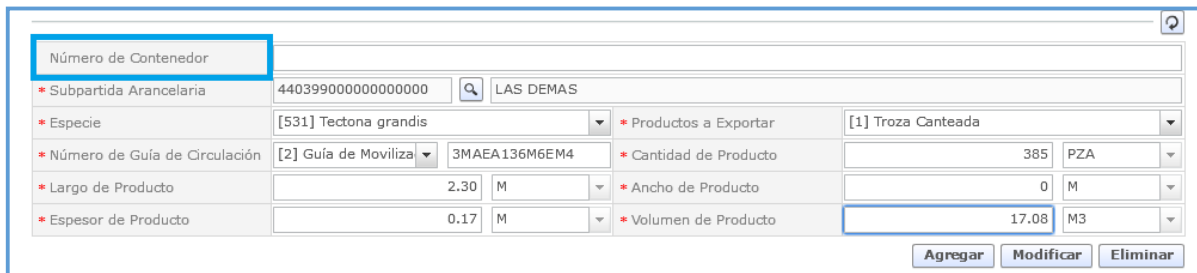


Figura 16. Ingreso de datos del producto.

Para obtener la lista de partidas arancelarias se da clic en “consultar”.

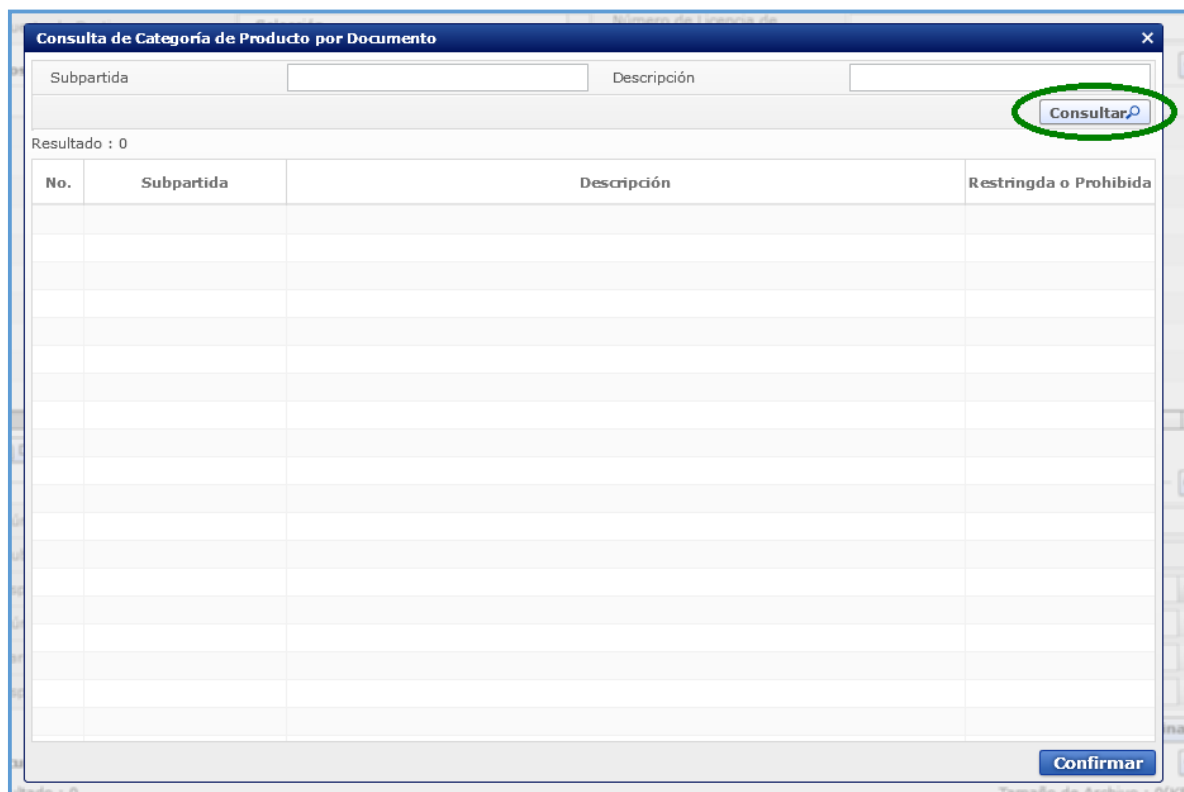
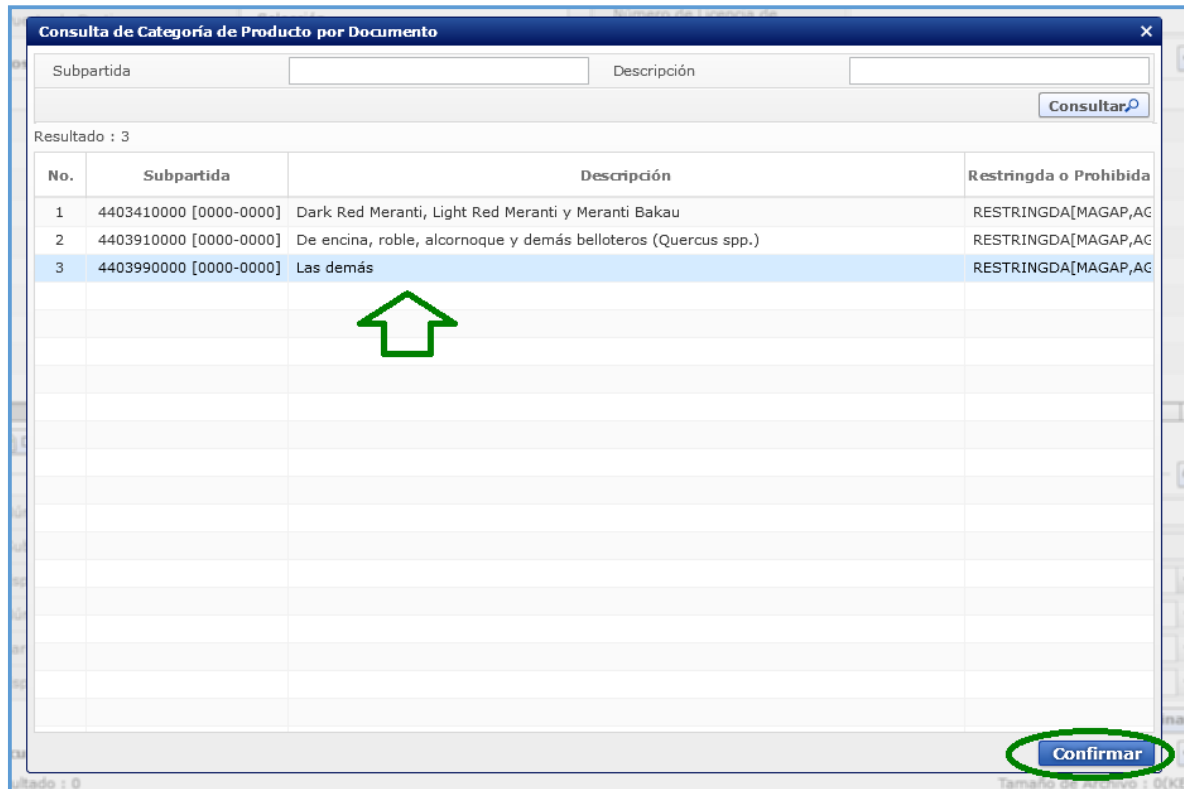


Figura 17. Ingreso de Subpartida arancelaria.

Se selecciona la partida arancelaria requerida y luego se da clic en “continuar”.




Consulta de Categoría de Producto por Documento

Subpartida: Descripción: Consultar

Resultado : 3

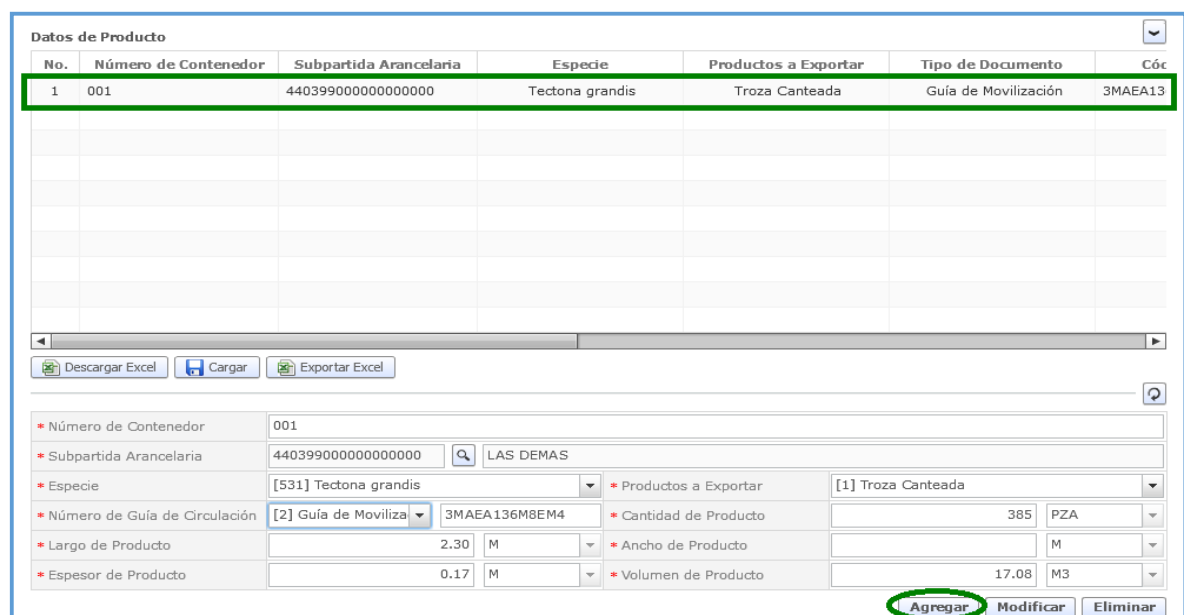
No.	Subpartida	Descripción	Restringda o Prohibida
1	4403410000 [0000-0000]	Dark Red Meranti, Light Red Meranti y Meranti Bakau	RESTRINGDA[MAGAP,AC
2	4403910000 [0000-0000]	De encina, roble, alcornoque y demás belloterros (Quercus spp.)	RESTRINGDA[MAGAP,AC
3	4403990000 [0000-0000]	Las demás	RESTRINGDA[MAGAP,AC



Confirmar

Figura 18. Selección de la Subpartida arancelaria.

Se ingresa los datos del producto a exportar, se da clic en “Agregar”, para que la información aparezca en la tabla superior.



Datos de Producto

No.	Número de Contenedor	Subpartida Arancelaria	Especie	Productos a Exportar	Tipo de Documento	Cód
1	001	44039900000000000000	Tectona grandis	Troza Canteada	Guía de Movilización	3MAEA13

Descargar Excel Cargar Exportar Excel

* Número de Contenedor: 001
 * Subpartida Arancelaria: 44039900000000000000 LAS DEMAS
 * Especie: [531] Tectona grandis * Productos a Exportar: [1] Troza Canteada
 * Número de Guía de Circulación: [2] Guía de Moviliza 3MAEA136M8EM4 * Cantidad de Producto: 385 PZA
 * Largo de Producto: 2.30 M * Ancho de Producto: M
 * Espesor de Producto: 0.17 M * Volumen de Producto: 17.08 M3

Agregar Modificar Eliminar

Figura 19. Ingresar información del producto.

Se da clic en el botón **Guardar Temporal** para almacenar la solicitud.

Se da clic en el botón **Ver Borrador**

Se da clic en el botón **Registrar**

Se da clic en "Si" para proceder a registrar la solicitud.

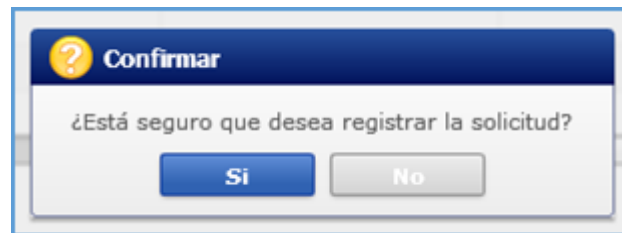


Figura 20. Registro de solicitud

Se elige la certificación, se selecciona la ubicación de la firma digital, se ingresa la contraseña y clic en "confirmar".

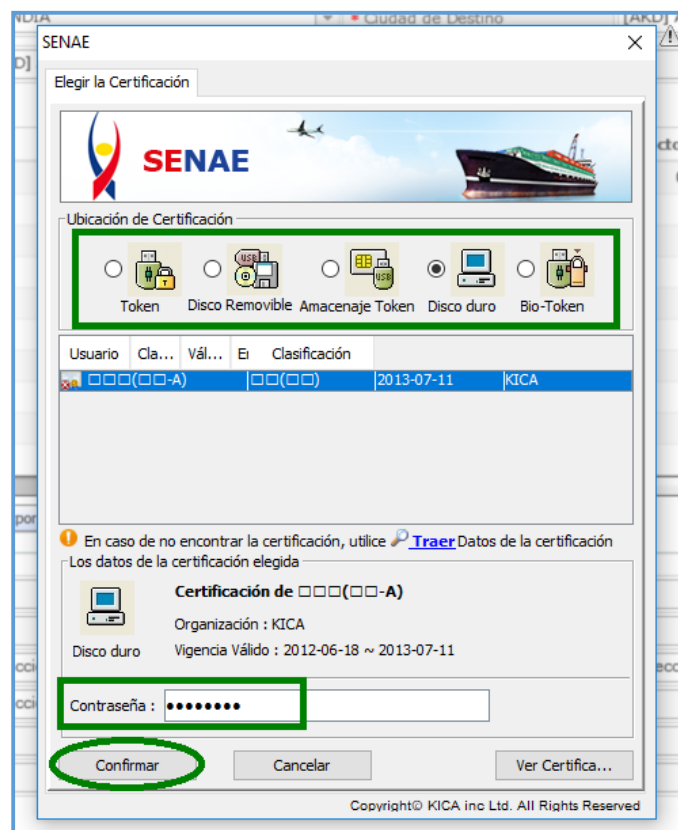


Figura 21. Registro de Firma.

Se da clic en “Aceptar” para confirmar que el proceso se ha realizado correctamente.

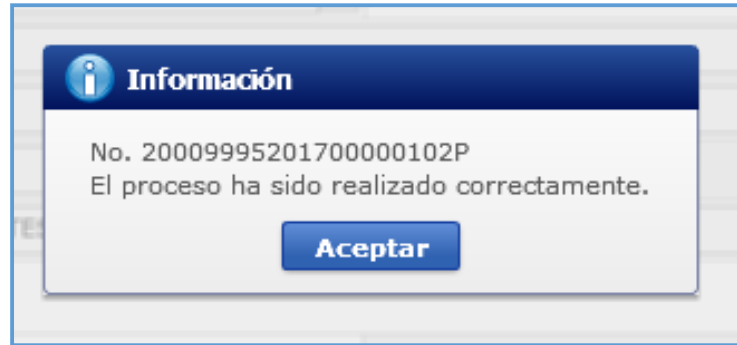


Figura 22. Proceso de solicitud.

Aparecerá la solicitud en estado enviado, el técnico de oficina realizará la validación del Certificado de Origen, para proceder a aprobar, negar o subsanar la solicitud.

Consulta de Estado Actual de Procesamiento

* Número de Identificación de Solicitante: Solicitante [v] RUC [v] 1760001470001
 Código de OCEs: --Todo-- [v] Estado de Procesamiento: --Todo-- [v]
 Categoría de Trabajo: --Todo-- [v]
 Institución: --Todo-- [v]
 Documento: --Todo-- [v]
 Número de Solicitud: 20009995201700000099P Número Otorgado de Certificado: [v]
 Fecha de Solicitud: Mes [v] 18/07/2017 [c] 18/08/2017 [c]
 Búsqueda en Resultados: Número de Solicitud [v] [v] [Consultar](#)

Resultado : 1

No.	Número de Solicitud	Estado de Procesamiento	Fecha de Solicitud	Categoría de Trabajo	Institución	Número de emisión de certificado	De
1	20009995201700000099P	Solicitud Enviada	18/Ago/2017	Documento de Acompañamier	MAG		133

[Descargar Excel](#)

Información de Documento **Estado de Documento** [Ver Original](#)

Número de Identificación de Solicitante	1760001470001	Categoría de Trabajo	DOCUMENTO DE ACOMPAÑAMIENTO
Número de Solicitud	20009995201700000099P	Institución	MAG
Nombre de Documento	SOLICITUD DE AUTORIZACION DE IMPORTACION/EXPORTACION PARA PRODUCTOS PROCEDENTES DE PLANTACIONES FORES		
Estado de Procesamiento	SOLICITUD ENVIADA		
Fecha de Solicitud	18/08/2017 [c]	Solicitante	VUEMAGAP
Número Otorgado de Certificado		Número de emisión de certificado	
Archivo de Texto Original	20170818153720_20009995201700000099P_DATA.XML	Descargar Documento	
Archivo de SOAP	20170818153719_20009995201700000099P_SOAP.XML	Descargar SOAP	

No.	Archivo	Tamaño de Archivo

[Descargar](#)

Figura 23. Solicitud enviada.

Para constatar el estado de la solicitud de importación damos clic en “Proceso de Solicitud”, Funciones de Conveniencia, Consulta de Estado Actual de Procesamiento (Usuario) y luego en el botón “Consultar”

Figura 24. Verificar estado de solicitud.

Se selecciona la solicitud, para verificar el estado de la misma.

No.	Número de Solicitud	Estado de Procesamiento	Fecha de Solicitud	Categoría de Trabajo	Institución	Número de emisión de certificado
1	2000999520170000099P	Solicitud Receptada	18/Ago/2017	Documento de Acompañamiento	MAG	
2	2000999520170000092P	Solicitud No Aprobada	03/Ago/2017	Documento de Acompañamiento	ARCSA	
3	2000999520170000091P	Solicitud No Aprobada	03/Ago/2017	Documento de Acompañamiento	ARCSA	
4	2000999520170000085P	Solicitud Aprobada	21/Jul/2017	Documento de Acompañamiento	MAG	AQQA81E1RS2031
5	2000999520170000087P	Solicitud Receptada	20/Jul/2017	Documento de Acompañamiento	ARCSA	

Número de Identificación de Solicitante	1760001470001	Categoría de Trabajo	DOCUMENTO DE ACOMPAÑAMIENTO
Número de Solicitud	2000999520170000099P	Institución	MAG
Nombre de Documento	SOLICITUD DE AUTORIZACION DE IMPORTACION/EXPORTACION PARA PRODUCTOS PROCEDENTES DE PLANTACIONES FORES		
Estado de Procesamiento	SOLICITUD RECEPTADA		
Fecha de Solicitud	18/08/2017	Solicitante	VUEMAGAP
Número Otorgado de Certificado		Número de emisión de certificado	
Archivo de Texto Original	20170818154130_2000999520170000099P_DATA.XML	Descargar Documento	
Archivo de SOAP	20170818154130_2000999520170000099P_SOAP.XML	Descargar SOAP	

Figura 25. Estado de la solicitud.

En la siguiente figura se visualiza la aprobación de la solicitud.

Elaboración de Solicitud	Proceso de Solicitud	Soporte al Usuario	Proceso de Institución			
Consulta de Estado Actual de Procesamiento						
* Número de Identificación de Solicitante		Solicitante	RUC			
Código de OCEs		--Todo--	Estado de Procesamiento			
Categoría de Trabajo		--Todo--				
Institución		--Todo--				
Documento		--Todo--				
Número de Solicitud			Número Otorgado de Certificado			
Fecha de Solicitud		Mes	18/07/2017			
Búsqueda en Resultados		Número de Solicitud				
Resultado : 7						
No.	Número de Solicitud	Estado de Procesamiento	Fecha de Solicitud	Categoría de Trabajo	Institución	Número de emisión de certificado
1	2000999520170000099P	Solicitud Receptada	18/Ago/2017	Documento de Acompañamiento	MAG	
2	2000999520170000092P	Solicitud No Aprobada	03/Ago/2017	Documento de Acompañamiento	ARCSA	
3	2000999520170000091P	Solicitud No Aprobada	03/Ago/2017	Documento de Acompañamiento	ARCSA	
4	2000999520170000085P	Solicitud Aprobada	21/Jul/2017	Documento de Acompañamiento	MAG	AOQUA81E1RS2031
5	2000999520170000087P	Solicitud Receptada	20/Jul/2017	Documento de Acompañamiento	ARCSA	
Información de Documento						
Número de Identificación de Solicitante		1760001470001	Categoría de Trabajo	DOCUMENTO DE ACOMPAÑAMIENTO		
Número de Solicitud		2000999520170000085P	Institución	MAG		
Nombre de Documento		SOLICITUD DE AUTORIZACION DE IMPORTACION/EXPORTACION PARA PRODUCTOS PROCEDENTES DE PLANTACIONES FORES				
Estado de Procesamiento		SOLICITUD APROBADA				
Fecha de Solicitud		21/07/2017	Solicitante	VUEMAGAP		
Número Otorgado de Certificado		SPF-EXPO-00020	Número de emisión de certificado	AOQUA81E1RS2031		
Archivo de Texto Original		20170721164232_2000999520170000085P_DATA.XML	Descargar Documento			
Archivo de SOAP		20170721164231_2000999520170000085P_SOAP.XML	Descargar SOAP			

Figura 26. Solicitud aprobada.

Para el caso de **IMPORTACIÓN**, el procedimiento es igual hasta la Figura 12, en este paso se selecciona "Importación".

https://ecuapasstest.aduana.gob.ec/ ECUAPASS

Ventanilla Única Ecuatoriana

VUEMAGAP Cerrar Sesión
OCE 20009995

Elaboración de Solicitud	Proceso de Solicitud	Soporte al Usuario	Proceso de Institución
Solicitud de Autorización de importación/exportación para productos procedentes de plantaciones forestales			
Datos de Solicitud			
* Número de Solicitud	20009995	2017	Consultar
* Tipo	--Selección--	Fecha de Solicitud	17/08/2017
	[1] Importación	Ciudad de Solicitud	--Selección--
	[2] Exportación		
Datos de Solicitante			
* Clasificación de Solicitante	MINISTERIO DE AGRICULTURA, GANADERIA, ACUICULTURA Y PESCA		
* Nombre o Razón Social de Solicitante	MINISTERIO DE AGRICULTURA, GANADERIA, ACUICULTURA Y PESCA		
* Provincia de la Empresa Solicitante	[009] GUAYAS	* Número de Identificación de la Empresa Solicitante (RUC)	1760001470001
* Parroquia de la Empresa Solicitante	--Selección--	* Cantón/Ciudad de la Empresa Solicitante	[09390] GUAYAQUIL
* Dirección de la Empresa Solicitante	TEST ADDR		
* Nombre de Solicitante	VUEMAGAP		
* Teléfono de Solicitante	0425349464	Fax de Solicitante	0424710208
* Correo Electrónico de Solicitante	CORREOTEST@TEST.TEST		

Figura 27. Ventana de selección de tipo de solicitud - Importación

Se ingresa la información de la solicitud y del solicitante.



https://ecuapasstest.aduana.gob.ec/ ECUAPASS

Ventanilla Única Ecuatoriana
 A un solo clic. Conoce, Establece

VUEMAGAP Cerrar Sesión
 OCE 20009995

Elaboración de Solicitud **Proceso de Solicitud** **Soporte al Usuario** **Proceso de Institución**

Solicitud de Autorización de importación/exportación para productos procedentes de plantaciones forestales

Datos de Solicitud

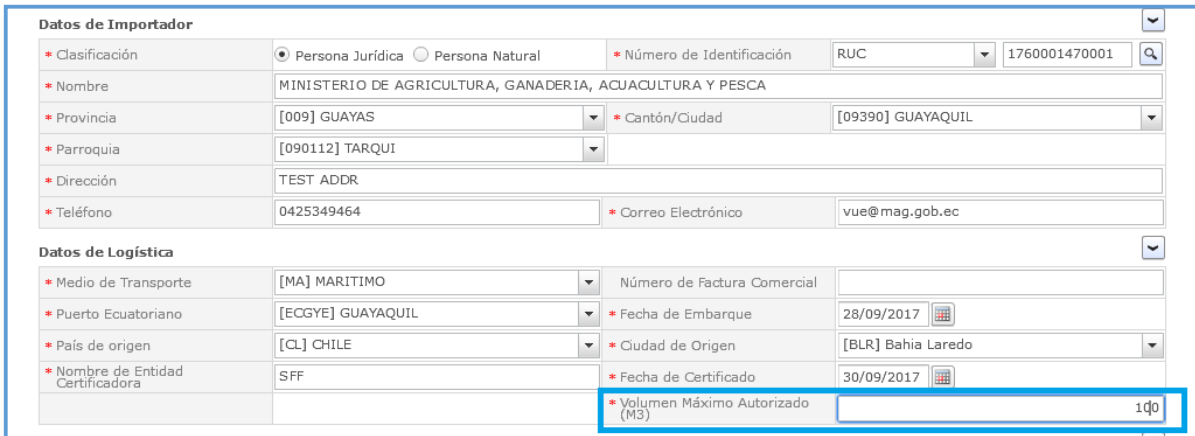
* Número de Solicitud	20009995	2017	00000099	P	* Fecha de Solicitud	18/08/2017
* Tipo	[1] Importación				* Ciudad de Solicitud	[GYE] Guayaquil

Datos de Solicitante

* Clasificación de Solicitante	<input checked="" type="radio"/> Persona Jurídica <input type="radio"/> Persona Natural	* Número de Identificación de la Empresa Solicitante (RUC)	1760001470001
* Nombre o Razón Social de Solicitante	MINISTERIO DE AGRICULTURA, GANADERIA, ACUACULTURA Y PESCA		
* Provincia de la Empresa Solicitante	[009] GUAYAS	* Cantón/Ciudad de la Empresa Solicitante	[09390] GUAYAQUIL
* Parroquia de la Empresa Solicitante	[090112] TARQUI		
* Dirección de la Empresa Solicitante	TEST ADDR		
* Nombre de Solicitante	VUEMAGAP		
* Teléfono de Solicitante	0425349464	Fax de Solicitante	0424710208
* Correo Electrónico de Solicitante	CORREOTEST@TEST.TEST		

Figura 28. Datos de la solicitud y del solicitante.

Se ingresa la información del Importador y los datos del Logística.



Datos de Importador

* Clasificación	<input checked="" type="radio"/> Persona Jurídica <input type="radio"/> Persona Natural	* Número de Identificación	RUC	1760001470001
* Nombre	MINISTERIO DE AGRICULTURA, GANADERIA, ACUACULTURA Y PESCA			
* Provincia	[009] GUAYAS	* Cantón/Ciudad	[09390] GUAYAQUIL	
* Parroquia	[090112] TARQUI			
* Dirección	TEST ADDR			
* Teléfono	0425349464	* Correo Electrónico	vue@mag.gob.ec	

Datos de Logística

* Medio de Transporte	[MA] MARITIMO	Número de Factura Comercial	
* Puerto Ecuatoriano	[ECGYE] GUAYAQUIL	* Fecha de Embarque	28/09/2017
* País de origen	[CL] CHILE	* Ciudad de Origen	[BLR] Bahía Laredo
* Nombre de Entidad Certificadora	SFF	* Fecha de Certificado	30/09/2017
		* Volumen Máximo Autorizado (M3)	100

Figura 29. Datos del Importador y de Logística.

Se da clic en “Si” para proceder a registrar la solicitud.

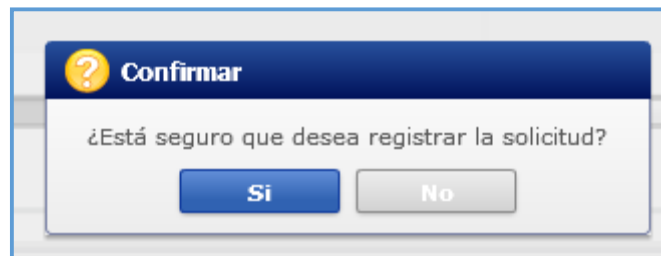


Figura 32. Registro de solicitud.

Se elige la certificación, se selecciona la ubicación de la firma digital, ingresamos la contraseña y clic en “confirmar”.

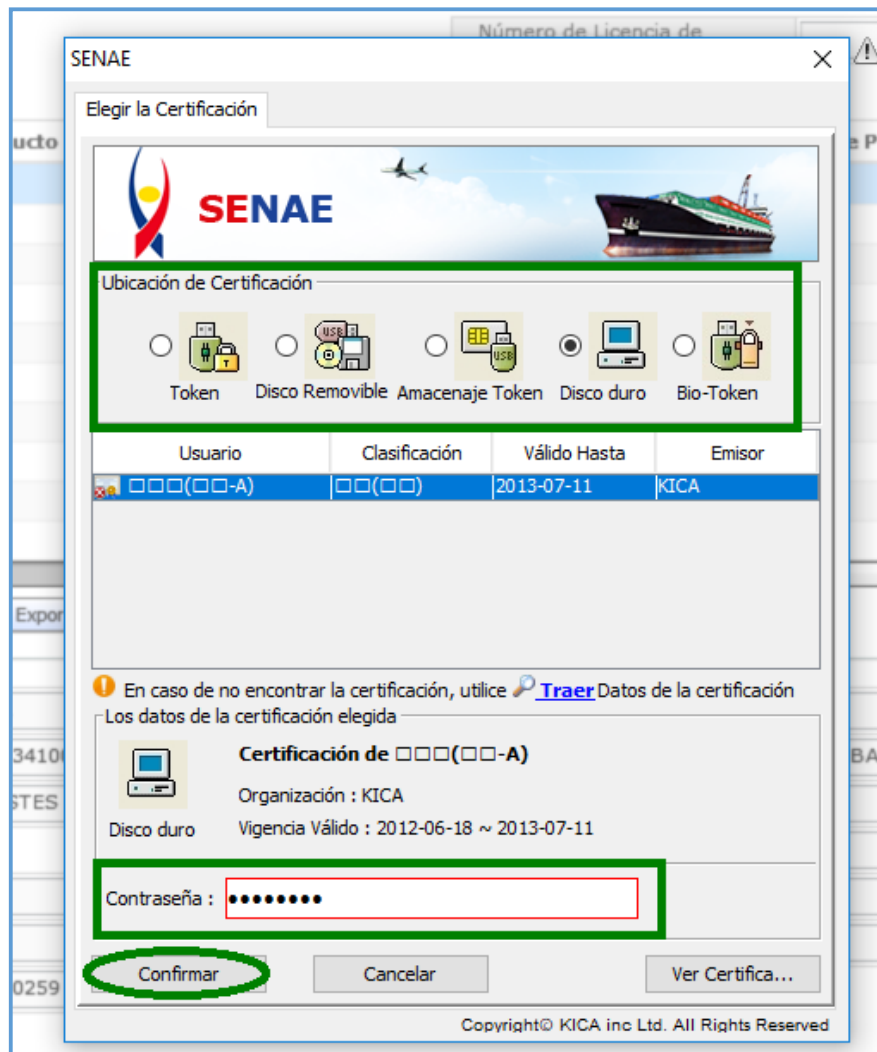


Figura 33. Registro de Firma.

Se da clic en “Aceptar” para confirmar que el proceso se ha realizado correctamente.

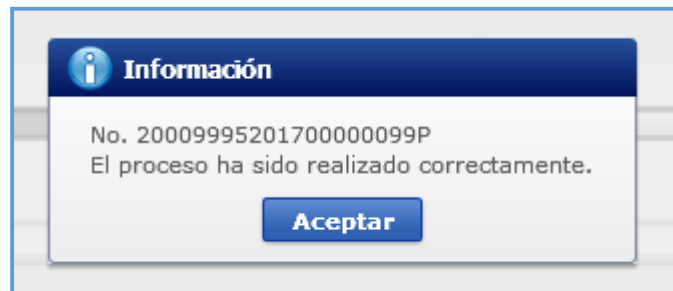


Figura 34. Proceso de la solicitud.

Para verificar el estado de las solicitudes se sigue los pasos tal como constan en las figuras 23, 24 y 25.

Realizado el proceso de Exportación e Importación el sistema valida la información automáticamente, emitiendo el Certificado de Exportación o la Autorización de Importación de Productos Procedentes de Plantaciones Forestales Comerciales.

Elaborado por:

Ing. Imelda Medina Heredia
Analista de Políticas, Estrategias
y Normativas de Forestal
Productiva

Revisado por:

Ing. Tobias Bustamante Neira
Especialista de la Dirección de
Desarrollo Forestal

Aprobado por:

Ing. Carlos Pacheco Merizalde
Director de Desarrollo Forestal